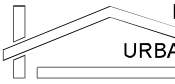


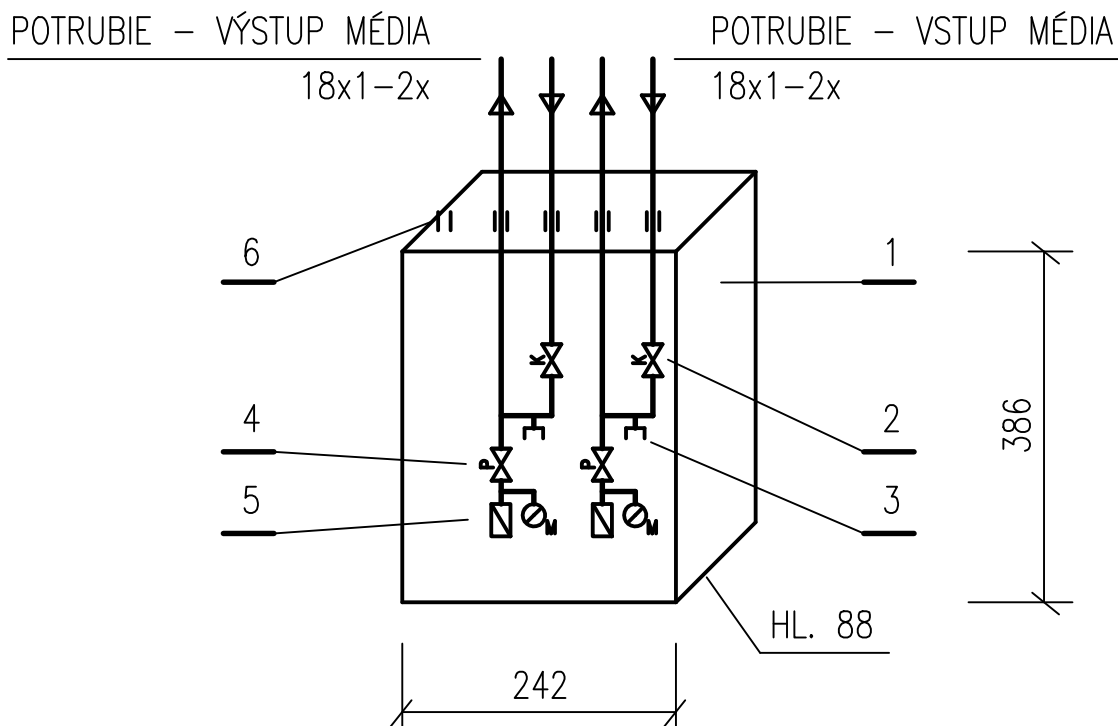


# MEDICINÁLNE PLYNY

## PROJEKT NA OHLÁSENIE STAVBY A REALIZÁCIU

Zodp. projektant	Vypracoval	Kreslil	Hlav. projektant	 <b>Ing. I.URBAN CSc</b> <b>URBAN PROJEKCIA,</b> <small>FAX: 043 - 5863 684</small> <small>A. Sládkoviča 1795/16, 026 01 Dolný Kubín</small> <small>E-mail: urban@urbansk.sk</small> <small>Čo. 10647537, IČ DPH: 1020462190</small> <small>TEL.: 043 - 5863 684,</small>	
P. BALOG	ING. Z. KVAPIL	ING. Z. KVAPIL	Ing. URBAN, CSc.		
					
Okres: DOLNÝ KUBÍN					
Investor: Dolnooravská nemocnica s poliklinikou MUDr. L. Nádasí Jegeho - D.Kubín ul. Nemocničná 1944/10					
<b>Stavba:</b> <b>REKONŠTRUKCIA FYZIATRICKO -</b> <b>REHABILITAČNÉHO ODDELENIA - BLOK "D"</b>				Formát	2xA4
				Dátum	03/2023
				Účel	PROJEKT na OSaR
				Číslo zákazky	1623
Objekt	SO 01- ODDELENIE FRO			Mierka	—
Obsah výkresu	VENTILOVÁ KRABICA			Č. výkresu	<b>MP 03</b>

# SCHÉMA VENTILOVEJ KRABICE podľa STN EN 7396-1



- 1 – Plechová krabica nástenná v prevedení pod omietku alebo na stenu otváranie krabice /prístup/ je v súlade s STN EN 7396-1.
- 2 – Výstupný uzatvárací ventil G3/4" PN20.
- 3 – Vstupné miesto NIST pre núdzu a údržbu podľa druhu plynu.
- 4 – Uzatvárací ventil PN20.
- 5 – Čidlo snímania tlaku média s kontrolným manometrom.
- 6 – Výustky pre káble /čidlá snímania tlaku/.

PRE PLYNY: O2, SV